



سامانه ارائه گزارش عملکرد دوره‌ای دانشجویان دکتری

نام: ارائه گزارش عملکرد دوره‌ای دانشجویان دکتری

نام سامانه مرجع: سامانه‌های دانشگاه فردوسی مشهد (سدف)/سامانه اطلاعات علمی دانشگاه (ساعد)

متولی: معاونت پژوهش و فناوری دانشگاه فردوسی مشهد

کاربران: کارشناس گروه، مدیر گروه، معاون آموزشی دانشکده، معاون پژوهش و فناوری دانشکده، رئیس دانشکده، معاونت آموزشی دانشگاه و معاون پژوهش و فناوری دانشگاه

تاریخ استقرار: آبان ۱۳۹۹

تاریخ آخرین توسعه: آبان ۱۳۹۹

تاریخ تهیه مستند: آبان ۱۳۹۹

توسعه و پشتیبانی: اداره سامانه‌های کاربردی مرکز فناوری اطلاعات و ارتباطات

نسخه برنامه: ۱۳۹۹

مستندسازی کد: خیر

مستندسازی داده‌ها: بله

امکان اجرای مستقل سامانه (مستقل از سامانه‌های پویا): خیر

زبان برنامه‌نویسی: PHP

پایگاه داده: My SQL

فناوری: LAMP





۱- معرفی

گزارش عملکرد دانشجو، گزارشی جامع از کمیت و کیفیت گزارش‌های ارائه شده دانشجویان و استادان راهنما است که وضعیت گردش فرآیندی هر گزارش و جزییات آن را در اختیار مدیر گروه، معاون آموزشی دانشکده، معاون پژوهش و فناوری دانشکده، رئیس دانشکده، معاونت آموزشی دانشگاه و معاونت پژوهش و فناوری دانشگاه قرار می‌دهد. همچنین کارشناس گروه نیز می‌تواند فهرست گزارش‌های ارسالی را مشاهده نمایند.

۲- ویژگی‌ها

- بررسی وضعیت گزارشات ارسال شده و ارسال نشده
- بررسی وضعیت عملکرد دانشجو و استاد راهنما
- مشاهده جزییات هر گزارش توسط مدیر گروه، معاون آموزشی دانشکده، معاون پژوهش و فناوری دانشکده، رئیس دانشکده، معاونت آموزشی دانشگاه و معاونت پژوهش و فناوری دانشگاه
- مشاهده وضعیت گزارشات توسط کارشناس گروه جهت پیگیری گزارشات ارسال نشده و تکمیل مراحل اجرا

۳- فرایندها

۳-۱- گزارش عملکرد دانشجو



اخذ گزارش از کاربرگ‌های تکمیل و ارسال شده توسط دانشجو و استاد راهنما در سامانه سدف، سیستم ساعد، منو گزارش عملکرد دانشجو، زیر منو گزارش امکان پذیر می‌باشد (تصویر ۲-۰).



گزارش عملکرد دانشجو 

گزارش 

تصویر ۱-۰: منو گزارش عملکرد دانشجو

در این گزارش از قسمت جستجو می‌توان جزئیات مورد نظر را تعیین و گزارشات لازم را اخذ نمود. لیست کاربرگ‌های عملکرد دانشجویان در قسمت پایین صفحه نمایش داده می‌شود، در قسمت عملیات با استفاده از گزینه  می‌توان سابقه گردش فرم و با استفاده از  می‌توان جزئیات هر کاربرگ را مشاهده نمود (تصویر ۳-۰).

فیلتر لیست

وضعیت درخواست: همه موارد

نام دانشجو: لطفاً انتخاب کنید

نام استاد: لطفاً انتخاب کنید

دانشکده استاد: همه موارد

گروه استاد: همه موارد











سال: 1399

ترم سال: 1

جستجو

لیست گزارش عملکرد رساله

نمایش 5 رکورد در صفحه

کد گزارش	نام استاد	نام دانشجو	سال تحصیلی	نیمسال	وضعیت	عملیات
16			1399	1	تایید نهایی مدیر گروه	 
15			1399	1	تایید نهایی مدیر گروه	 
14			1399	1	تایید نهایی مدیر گروه	 
13			1399	1	تایید نهایی مدیر گروه	 
10			1399	1	تایید نهایی مدیر گروه	 

تصویر ۲-۰: گزارش عملکرد دانشجو



در بالای صفحه باز شده مربوط به هر گزارش عملکرد، اطلاعات کلی دانشجو و استاد راهنما قابل مشاهده است. در قسمت پایین این صفحه چهار برگه حاوی اطلاعات گزارش دانشجو، گزارش استاد راهنمای اول، پیوست‌ها و یادداشت‌ها مشخص شده است (تصویر ۳-۰).

کد گزارش :	16
نام دانشجو :	
شماره دانشجویی :	
مقطع :	دکتری (Ph.D)
وضعیت دانشجو(کد طرح مصوب/انتساب یافته) :	انتساب یافته
نام استاد راهنمای اول :	
سال تحصیلی :	1399
نیمسال تحصیلی :	1
وضعیت گزارش :	تایید نهایی مدیر گروه

تصویر ۳-۰: جزئیات فرم عملکرد

در برگه اول، اطلاعات تکمیل شده توسط دانشجو قابل مشاهده و بررسی می‌باشد (تصویر ۴-۰).

گزارش دانشجو گزارش استاد راهنمای اول پیوست‌ها یادداشت‌ها

1. وضعیت حضور شما در دانشگاه و واحدهای وابسته:
 حضور فعال حضور نیمه فعال
دلیل حضور نیمه فعال خود را توضیح دهید:
2. میزان ارتباط (حضور/ مجازی) شما با استاد راهنما:
 زیاد متوسط کم
دلیل ارتباط متوسط و یا کم خود را توضیح دهید:
3. فعالیت‌های محوله از سوی استاد راهنما به شما:
4. اقدامات انجام شده توسط شما:
5. میزان پیشرفت و نتایج بدست آمده:

تصویر ۴-۰: گزارش دانشجو





در برگه دوم، اطلاعات تکمیل شده توسط استاد راهنمای اول قابل مشاهده می‌باشد (تصویر ۵-۰).

گزارش دانشجو گزارش استاد راهنمای اول پیوست ها یادداشت ها

1. ارزیابی شما از نحوه حضور دانشجو:
 عالی خوب متوسط ضعیف خیلی ضعیف

2. میزان ارتباط (حضور/ مجازی) دانشجو با شما:
 زیاد متوسط کم

3. زمانبندی و شرح فعالیت ها و اقدامات دانشجو برای شش ماه آینده:
 زمانبندی و شرح فعالیت ها و اقدامات دانشجو برای شش ماه آینده
 ::

4. ارزیابی کلی شما از روند پیشرفت دانشجو:
 عالی خوب متوسط ضعیف خیلی ضعیف

دلیل انتخاب مورد ضعیف یا خیلی ضعیف را بیان نمایید.

5. کیفیت و کمیت مقالات علمی- پژوهشی (پذیرفته شده/ چاپ شده) دانشجو، انجام شده در این مقطع تحصیلی تاکنون: (تعداد مقالات داخل مربع درج گردد)
 JCRQ1 0 JCRQ2 0 JCRQ3 0 JCRQ4 0 Scopus 0 علمی-پژوهشی وزارتین 0 تعداد مقالات ارسال شده 0

6. سایر دستاوردهای پژوهش و فناوری:
 سایر دستاوردهای پژوهش و فناوری
 ::

تصویر ۵-۰: گزارش استاد راهنمای اول

در برگه سوم می‌توان فایل‌های پیوست شده توسط دانشجو، استاد راهنما و مدیر گروه را از طریق مشاهده

نمود (تصویر ۶-۰).

گزارش دانشجو گزارش استاد راهنمای اول پیوست ها یادداشت ها

نمایش 5 رکورد در صفحه

↑ ایجاد کننده شرح زمان آخرین ویرایش دانلود عملیات

12:10:34 1399/08/07

نمایش 1 تا 1 از 1 رکورد

1

تصویر ۶-۰: فایل های پیوست شده





در برگه چهارم نیز یادداشت‌های ثبت شده توسط دانشجو، استاد راهنمای اول و مدیر گروه قابل مشاهده می‌باشد (تصویر ۷-۰).

عملیات	زمان آخرین ویرایش	شرح	ایجاد کننده
	12:09:51 1399/08/07		
	12:08:20 1399/08/07		
	12:02:02 1399/08/07		
	12:01:40 1399/08/07		

نمایش 5 رکورد در صفحه

نمایش 1 تا 4 از 4 رکورد

تصویر ۷-۰: یادداشت‌ها

نکته: لازم به ذکر میباشد که تنها مدیر گروه، معاون آموزشی دانشکده، معاون پژوهش و فناوری دانشکده، رئیس دانشکده، معاونت آموزشی دانشگاه و معاونت پژوهش و فناوری دانشگاه می‌توانند جزئیات هر فرم را مشاهده نمایند.

