

## اطلاعات واکسیناسیون دانشگاهیان

نام سامانه: اطلاعات واکسیناسیون دانشگاهیان  
نام سامانه مرجع: پرتال ورود یکپارچه اعضا (پویا)  
کاربران: کارمندان، اساتید، دانشجویان

تاریخ استقرار: آبان ۱۴۰۰  
تاریخ آخرین توسعه: آبان ۱۴۰۰  
تاریخ تهیه مستند: آبان ۱۴۰۰  
توسعه و پشتیبانی: اداره سامانه‌های کاربردی مرکز فناوری اطلاعات و ارتباطات

نسخه برنامه: ۱۴۰۰  
مستندسازی کد: خیر  
مستندسازی داده‌ها: بله  
امکان اجرای مستقل سامانه (مستقل از سامانه‌های سدف): خیر

زبان برنامه‌نویسی: PHP  
پایگاه داده: My SQL  
فناوری: LAMP



## ۱- معرفی

به منظور ثبت اطلاعات واکسیناسیون دانشگاهیان، این قسمت طراحی و پیاده سازی شده است. کارمندان، اساتید، دانشجویان از طریق پرتال پویا و با استفاده از سامانه دریافت کارت واکسن وزارت بهداشت، می توانند اطلاعات واکسیناسیون خود را ثبت نمایند

## ۲- ویژگی ها

- امکان ثبت اطلاعات واکسیناسیون از طریق لینک دریافتی وزارت بهداشت



### ۳- فرآیندها

#### ۱-۳- ثبت لینک اطلاعات واکسیناسیون

برای ثبت اطلاعات واکسیناسیون به دلیل دریافت لینک کارت واکسن به صورت پیامک، توسط تلفن همراه، پیشنهاد می‌شود فرآیند ثبت را از ابتدا، توسط تلفن همراه خود انجام دهید. در صورتی که از طریق سیستم کامپیوتر ثبت اطلاعات کردید، باید لینک دریافتی را به صورت صحیح وارد کنید. برای شروع کارمندان و اساتید از پرتال پویا، لبه اداری، منو اطلاعات پرسنلی، زیر منو اطلاعات واکسیناسیون (شکل ۱-۳) و دانشجویان از پرتال پویا، لبه شخصی، منو شخصی، زیر منو اطلاعات واکسیناسیون (شکل ۳-۳)، صفحه ثبت اطلاعات واکسیناسیون (شکل ۳-۳) را باز کنید.



شکل ۲-۳: لبه شخصی/امنو شخصی

شکل ۱-۳: لبه اداری/ منو اطلاعات پرسنلی

### اطلاعات واکسیناسیون دانشگاهیان

#### واکسیناسیون در برابر ویروس COVID-19

هیچ گونه واکسیناسیونی برای شما ثبت نشده است. در صورتی که واکسیناسیونی مربوط به ویروس کرونا انجام داده اید لطفاً بعد مطالعه راهنما از طریق سایت وزارت بهداشت لینک نسخه فارسی کارت واکسن دیجیتال خود را دریافت نموده و در قسمت پایین ثبت کنید

سامانه دریافت کارت واکسن وزارت بهداشت راهنمای ثبت اطلاعات واکسیناسیون

ثبت کارت واکسن

لینک کارت واکسن:

شکل ۳-۳: صفحه ثبت اطلاعات واکسیناسیون





صفحه سامانه ثبت درخواست کارت واکسیناسیون  
از قسمت  
وزارت بهداشت را باز کنید(شکل ۳-۴).

جمهوری اسلامی ایران  
وزارت بهداشت، درمان و آموزش پزشکی

**سامانه ثبت درخواست کارت واکسن**

شماره ملی: ۰۹۶۳۵۶۹۸۶۲

تاریخ تولد: ۳ خرداد ۱۳۶۰

شماره موبایل: ۰۹۱۵

کد امنیتی: 552564

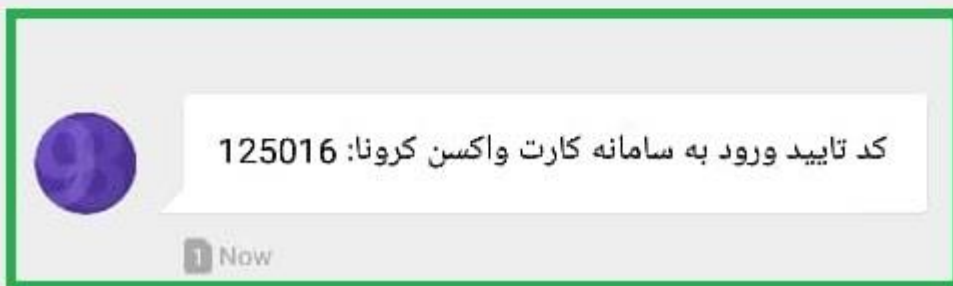

دریافت کد تایید

شکل ۳-۴: سامانه ثبت درخواست وزارت بهداشت





در این صفحه اطلاعات خواسته شده را به صورت صحیح وارد کنید. و کلید دریافت کد را انتخاب کنید. **در نظر** داشته باشید باید شماره همراه ثبت شده به نام خود و اعلام شده هنگام واکسیناسیون را ثبت کنید. در صورت صحیح بودن اطلاعات وارد شده، برای شما کد تایید پیامک می‌شود (شکل ۳-۶). این کد را باید در صفحه‌ای که مشاهده می‌کنید، درج کنید (شکل ۳-۶).

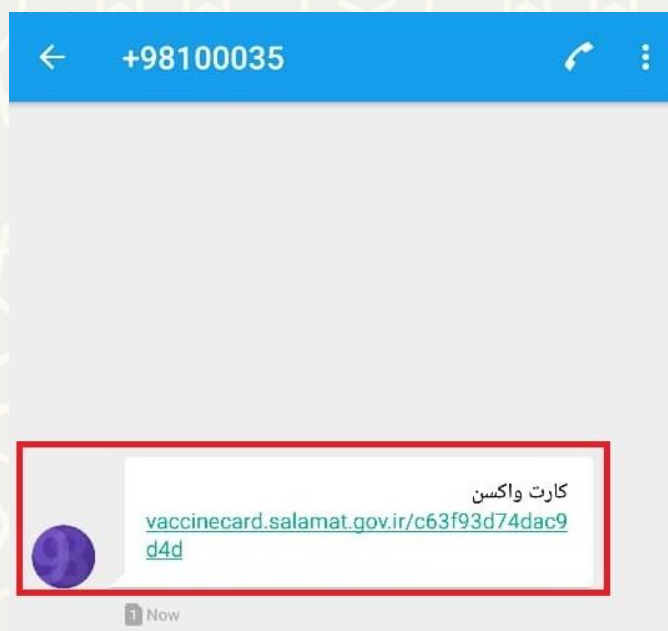


شکل ۳-۵: پیامک کد تایید



شکل ۳-۶: صفحه ثبت کد تایید

پس از ثبت کد تایید، لینک دریافت کارت واکسن مجدد برای شما ارسال می‌شود (شکل ۳-۷).



شکل ۳-۷: پیامک لینک کارت واکسن

این لینک را به صورت کامل در صفحه اطلاعات واکسیناسیون وارد، و کلید ثبت را انتخاب کنید (شکل ۳-۸).



اطلاعات کارت واکسن ثبت شد

### اطلاعات واکسیناسیون دانشگاهیان

واکسیناسیون در برابر ویروس COVID-19

سامانه دریافت کارت واکسن وزارت بهداشت راهنمای ثبت اطلاعات واکسیناسیون

ثبت کارت واکسن

لینک کارت واکسن:

ثبت

لیست واکسیناسیون های انجام شده

نام واکسن	نوبت	تاریخ واکسیناسیون
سینوفارم	اول	1400/06/16
سینوفارم	دوم	1400/07/15

شکل ۳-۸: ثبت لینک

توجه داشته باشید که در صورت ثبت صحیح اطلاعات، فهرست واکسیناسیون انجام شده برای شما نمایش داده می شود.

